

TRAMPILLA EN APOYO PARA TECHOS O CON PERNOS PARA PARED

Marco de aluminio, para techos y paredes. Sistema simple o multipuerta

Alu
Especial

Descripción del producto



La trampilla está compuesta por perfiles de aluminio con placa de yeso antihumedad de 12.5, o normal de 9,5 – 15 – 18 - 25 mm. Entre el marco y la puerta queda un espacio de 1,75 mm que contiene una junta blanca.

La versión para techo es en apoyo.

La versión para pared es con pernos.

Estos sistemas especiales se realizan cuando las dimensiones o los espacios son reducidos y no permiten la utilización de sistemas normales de apertura.



Disponibles en multipuerta.



Cerraduras

La trampilla puede ser suministrada con los siguientes tipos de cerradura:

- FS** Cerradura cuadrada
- Z** Cerradura de cilindro con bocallaves
- PZ** Cerradura de cilindro con bocallaves y caja
- SD** Cerradura de tornillo (para apertura con destornillador recto)
- H** Cerradura de tuerca (para apertura con llave de Allen)
- P** Cerradura de tuerca con bloqueo de seguridad



Ventajas de nuestro sistema

- Instalación en espacios reducidos
- Dimensiones particulares
- Multipuerta para pared y para techo
- Puertas extraíbles o removibles
- Luz única de inspección

producimos soluciones

FF Systems España

Sistemas de Inspección